



ASQ-3 Ages & Stages Questionnaires®

25 meses 16 días a 28 meses 15 días

Cuestionario de 27 meses



Favor de proveer los siguientes datos. Al completar este formulario, use solamente una pluma de tinta negra o azul y escriba legiblemente con letra de molde.

Fecha en que se completó el cuestionario:

D	D	M	M	A	A	A	A

Información del niño/a

Nombre del niño/a:

--	--	--	--	--	--	--	--	--	--	--	--	--	--	--

Inicial de su segundo nombre:

--

Apellido(s) del niño/a:

--	--	--	--	--	--	--	--	--	--	--	--	--	--	--

Fecha de nacimiento del niño/a:

D	D	M	M	A	A	A	A

Sexo del niño/a:

Masculino Femenino

Información de la persona que está llenando este cuestionario

Nombre:

--	--	--	--	--	--	--	--	--	--	--	--	--	--	--

Inicial de su segundo nombre:

--

Apellido(s):

--	--	--	--	--	--	--	--	--	--	--	--	--	--	--

Dirección:

--	--	--	--	--	--	--	--	--	--	--	--	--	--	--	--	--	--

Parentesco con el niño/a:

Padre/madre Tutor Maestro/a Educador/a o asistente de preescolar
 Abuelo/a u otro pariente Madre/padre de acogida Otro/a:

--	--	--

Ciudad:

--	--	--	--	--	--	--	--	--	--	--	--	--	--	--	--	--	--

Estado/Provincia:

--	--

Código postal:

--	--	--	--	--	--

País:

--	--	--	--	--	--	--	--	--	--	--	--	--	--	--	--	--	--

de teléfono de casa:

--	--	--	--	--	--	--	--	--	--	--	--	--	--	--

Otro # de teléfono:

--	--	--	--	--	--	--	--	--	--	--	--	--	--	--

Su dirección electrónica:

--	--	--	--	--	--	--	--	--	--	--	--	--	--	--	--	--	--	--	--

Los nombres de las personas que le están ayudando a llenar este cuestionario:

--	--	--	--	--	--	--	--	--	--	--	--	--	--	--	--	--	--	--	--

INFORMACION DEL PROGRAMA

de identificación del niño/a:

--	--	--	--	--	--	--	--	--	--	--	--	--	--	--	--	--	--

de identificación del programa:

--	--	--	--	--	--	--	--	--	--	--	--	--	--	--	--	--	--

Nombre del programa:

--	--	--	--	--	--	--	--	--	--	--	--	--	--	--	--	--	--	--	--



Cuestionario de 27 meses

25 meses 16 días a
28 meses 15 días

En las siguientes páginas Ud. encontrará una serie de preguntas sobre diferentes actividades que generalmente hacen los niños. Puede ser que su niño/a ya pueda hacer algunas de estas actividades, y que todavía no haya realizado otras. Después de leer cada pregunta, por favor marque la respuesta que indique si su niño/a hace la actividad regularmente, a veces, o todavía no.

Puntos que hay que recordar:

- Asegúrese de intentar cada actividad con su niño/a antes de contestar las preguntas.
- Complete el cuestionario haciendo las actividades con su niño/a como si fueran un juego divertido.
- Asegúrese de que su niño/a haya descansado y comido.
- Por favor, devuelva este cuestionario antes de esta fecha: _____

Notas:

A esta edad, muchos niños no cooperan cuando se les pide hacer cosas. Quizás Ud. tenga que intentar hacer las actividades más de una vez con su niño/a. Si es posible, intente hacer las actividades cuando su niño/a tenga buena disposición. Si su niño/a puede hacer la actividad, pero se niega a hacerla, marque "sí" en la pregunta.

COMUNICACION

	SI	A VECES	TODAVIA NO	_____
1. Sin darle pistas señalándole o usando gestos, ¿puede su niño seguir al menos tres de las siguientes instrucciones?	<input type="radio"/>	<input type="radio"/>	<input type="radio"/>	_____
<input type="radio"/> a. "Pon el juguete en la mesa". <input type="radio"/> d. "Busca tu abrigo".				
<input type="radio"/> b. "Cierra la puerta". <input type="radio"/> e. "Dame la mano".				
<input type="radio"/> c. "Tráeme una toalla". <input type="radio"/> f. "Agarra tu libro".				
2. Si Ud. señala un dibujo de una pelota (gatito, vaso, gorro, etc.) y le pregunta a su niña "¿qué es?", ¿puede identificar y nombrar al menos un dibujo?	<input type="radio"/>	<input type="radio"/>	<input type="radio"/>	_____
3. Al pedirle a su niño que señale la nariz, los ojos, el pelo, los pies, las orejas, etc., ¿puede señalar al menos siete partes del cuerpo? (Las puede señalar en su propio cuerpo, en el de Ud. o en una muñeca. Marque "a veces" si señala correctamente al menos tres partes del cuerpo.)	<input type="radio"/>	<input type="radio"/>	<input type="radio"/>	_____
4. ¿Puede usar correctamente al menos dos palabras como "mi", "yo", "mía", o "tú"?	<input type="radio"/>	<input type="radio"/>	<input type="radio"/>	_____
5. ¿Forma su niña oraciones de tres o cuatro palabras? Favor de escribir un ejemplo:	<input type="radio"/>	<input type="radio"/>	<input type="radio"/>	_____

COMUNICACION *(continuación)*

6. Sin darle pistas ni señas, ni hacer gestos, dígame a su niño: "Pon el zapato *encima* de la mesa y pon el libro *debajo* de la silla". ¿Puede seguir las dos instrucciones correctamente?

SI	A VECES	TODAVIA NO	___
<input type="radio"/>	<input type="radio"/>	<input type="radio"/>	___

TOTAL EN COMUNICACION ___

MOTORA GRUESA

1. ¿Su niño sube o baja al menos dos escalones sin ayuda? Puede agarrarse de la pared o de la barandilla. *(Ud. puede hacer esta observación en la tienda, en el parque, o en casa.)*



SI	A VECES	TODAVIA NO	___
<input type="radio"/>	<input type="radio"/>	<input type="radio"/>	___

2. ¿Su niña corre bien y sabe detenerse sin chocar con las cosas o caerse?



<input type="radio"/>	<input type="radio"/>	<input type="radio"/>	___
-----------------------	-----------------------	-----------------------	-----

3. ¿Puede saltar su niño, levantando ambos pies del suelo a la vez?



<input type="radio"/>	<input type="radio"/>	<input type="radio"/>	___
-----------------------	-----------------------	-----------------------	-----

4. Sin apoyarse en ningún objeto, ¿sabe su niño dar una patada a un balón moviendo la pierna hacia atrás y luego hacia adelante?



<input type="radio"/>	<input type="radio"/>	<input type="radio"/>	___
-----------------------	-----------------------	-----------------------	-----

5. ¿Puede saltar hacia adelante al menos 3 pulgadas (7 centímetros) levantando ambos pies del suelo al mismo tiempo?



<input type="radio"/>	<input type="radio"/>	<input type="radio"/>	___
-----------------------	-----------------------	-----------------------	-----

6. ¿Sube las escaleras su niño poniendo sólo un pie en cada escalón? *(El pie izquierdo en un escalón y el derecho en el siguiente.)* Puede agarrarse de la barandilla o de la pared.*




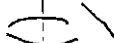
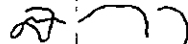


<input type="radio"/>	<input type="radio"/>	<input type="radio"/>	___*
-----------------------	-----------------------	-----------------------	------

TOTAL EN MOTORA GRUESA ___

**Si marcó "sí" o "a veces" en la pregunta 6, marque "sí" en la pregunta 1.*

MOTORA FINA

	SI	A VECES	TODAVIA NO	
1. ¿Rota (gira) la mano su niño al intentar abrir una puerta, darle cuerda a un juguete, jugar con un trompo, o poner y quitar una tapa de un frasco?	<input type="radio"/>	<input type="radio"/>	<input type="radio"/>	—
2. ¿Su niña prende y apaga interruptores (como el de la luz)?	<input type="radio"/>	<input type="radio"/>	<input type="radio"/>	—
3. Después de observarlo/la a Ud. dibujar una línea de arriba abajo en una hoja de papel con un lápiz, una crayola, o una pluma, pídale a su niño que haga una línea como la suya. No lo deje dibujar encima de la suya ni usar papel transparente. ¿Su niño dibuja una línea vertical, copiando lo que Ud. hizo?	<input type="radio"/>	<input type="radio"/>	<input type="radio"/>	—
<div style="display: flex; align-items: center; justify-content: center;"> <div style="text-align: left; margin-right: 10px;"> Marque "sí"  <hr style="width: 50px; margin: 5px auto;"/> Marque "todavía no"  </div> </div>	<input type="radio"/>	<input type="radio"/>	<input type="radio"/>	—
4. ¿Puede su niña poner siete cubitos o juguetes uno sobre otro sin ayuda? (También puede usar carretes de hilo, cajitas, o juguetes que midan aproximadamente 1 pulgada, o 3 centímetros.)	<input type="radio"/>	<input type="radio"/>	<input type="radio"/>	—
5. ¿Sabe meter un cordón (o agujeta) por el agujero de objetos pequeños como cuentas de madera, sopa de macarrones o de rueditas, o por los agujeros de los zapatos?	<input type="radio"/>	<input type="radio"/>	<input type="radio"/>	—
<div style="display: flex; align-items: center; justify-content: center;">  </div>	<input type="radio"/>	<input type="radio"/>	<input type="radio"/>	—
6. Después de observarlo/la a Ud. dibujar una línea de un lado al otro de la hoja de papel, pídale a su niño que haga una línea como la suya. No lo deje dibujar encima de la suya ni usar papel transparente. ¿Su niño dibuja una línea horizontal, copiando lo que Ud. hizo?	<input type="radio"/>	<input type="radio"/>	<input type="radio"/>	—
<div style="display: flex; align-items: center; justify-content: center;"> <div style="text-align: left; margin-right: 10px;"> Marque "sí"  <hr style="width: 50px; margin: 5px auto;"/> Marque "todavía no"  </div> </div>	<input type="radio"/>	<input type="radio"/>	<input type="radio"/>	—
TOTAL EN MOTORA FINA				—

RESOLUCION DE PROBLEMAS

	SI	A VECES	TODAVIA NO	
1. ¿Su niña juega con objetos imaginándose que son otras cosas? Por ejemplo, ¿se pone un vaso junto a la oreja jugando como si fuera un teléfono? ¿Se pone una caja en la cabeza como si fuera un gorro? ¿Usa un cubito u otro juguete pequeño para revolver la comida?	<input type="radio"/>	<input type="radio"/>	<input type="radio"/>	—
2. ¿Guarda su niño las cosas en el sitio apropiado? Por ejemplo, ¿sabe que sus juguetes deben estar en el estante, que su cobija se pone en la cama, y que los platos se ponen en la cocina?	<input type="radio"/>	<input type="radio"/>	<input type="radio"/>	—
3. Mientras su niña se mira en un espejo, pregúntele: "¿Dónde está _____?" (Diga el nombre de su niña.) ¿Se señala en el espejo?	<input type="radio"/>	<input type="radio"/>	<input type="radio"/>	—
4. Si quiere algo que no alcanza, ¿busca su niño una silla o una caja para subirse encima y alcanzarlo (por ejemplo, para agarrar un juguete que está en el mostrador de la cocina o para "ayudarlo" en la cocina)?	<input type="radio"/>	<input type="radio"/>	<input type="radio"/>	—

RESOLUCION DE PROBLEMAS *(continuación)*

5. Mientras su niño lo/la observa, ponga cuatro objetos, como unos cubos o unos carritos, en línea recta. ¿Lo/la intenta imitar poniendo al menos cuatro objetos en línea recta? *(También puede usar carretes de hilo, unas cajitas, u otros juguetes.)*



SI	A VECES	TODAVIA NO	_____
<input type="radio"/>	<input type="radio"/>	<input type="radio"/>	_____

6. Al señalarle esta figura y preguntarle a su niña, "¿Qué es?", ¿dice una palabra que se refiera a una persona o a un ser que se parezca a una persona? *(Marque "sí" si da una respuesta como "muñeco de nieve", "niño", "señor", "niña", "papá", "astronauta", o "mono".) Escriba la respuesta de su niña a continuación:*



<input type="radio"/>	<input type="radio"/>	<input type="radio"/>	_____
-----------------------	-----------------------	-----------------------	-------

TOTAL EN RESOLUCION DE PROBLEMAS _____

SOCIO-INDIVIDUAL

1. Si Ud. hace algunos de los siguientes gestos, ¿su niño intenta imitar al menos uno de ellos?

- | | |
|---|--|
| <input type="radio"/> a. Abrir y cerrar la boca. | <input type="radio"/> c. Jalarse la oreja. |
| <input type="radio"/> b. Abrir y cerrar los ojos. | <input type="radio"/> d. Tocarse la mejilla. |

SI	A VECES	TODAVIA NO	_____
<input type="radio"/>	<input type="radio"/>	<input type="radio"/>	_____

2. ¿Come con un tenedor?

<input type="radio"/>	<input type="radio"/>	<input type="radio"/>	_____
-----------------------	-----------------------	-----------------------	-------

3. Al jugar con un animalito de peluche o con una muñeca, ¿lo mece, le da de comer, le cambia los pañales, lo acuesta, etc.?

<input type="radio"/>	<input type="radio"/>	<input type="radio"/>	_____
-----------------------	-----------------------	-----------------------	-------

4. ¿Su niña empuja un carrito con ruedas, un cochecito de bebé, u otro juguete con ruedas, evitando chocar con las cosas y saliéndose en reversa de un rincón si no puede girar?

<input type="radio"/>	<input type="radio"/>	<input type="radio"/>	_____
-----------------------	-----------------------	-----------------------	-------

5. ¿Su niño se refiere a sí mismo diciendo "yo" más que su propio nombre? Por ejemplo, suele decir "yo lo hago" en lugar de "Juan lo hace".

<input type="radio"/>	<input type="radio"/>	<input type="radio"/>	_____
-----------------------	-----------------------	-----------------------	-------

6. ¿Su niña se pone el abrigo, su chaqueta, o su camisa sin ayuda?

<input type="radio"/>	<input type="radio"/>	<input type="radio"/>	_____
-----------------------	-----------------------	-----------------------	-------

TOTAL EN SOCIO-INDIVIDUAL _____

OBSERVACIONES GENERALES

Los padres y proveedores pueden utilizar el espacio después de cada pregunta para hacer comentarios adicionales.

1. ¿Cree Ud. que su niño/a oye bien? Si contesta "no", explique:

 SI NO

2. ¿Cree Ud. que su niño/a habla igual que los otros niños de su edad? Si contesta "no", explique:

 SI NO

3. ¿Puede Ud. entender casi todo lo que dice su niño/a? Si contesta "no", explique:

 SI NO

4. ¿Cree Ud. que su niño/a camina, corre, y trepa igual que los otros niños de su edad? Si contesta "no", explique:

 SI NO

5. ¿Tiene algún familiar con historia de sordera o cualquier otro impedimento auditivo? Si contesta "sí", explique:

 SI NO

OBSERVACIONES GENERALES (continuación)

6. ¿Tiene Ud. alguna preocupación sobre la visión de su niño/a? Si contesta "sí", explique:

 SI NO

7. ¿Ha tenido su niño/a algún problema de salud en los últimos meses? Si contesta "sí", explique:

 SI NO

8. ¿Tiene alguna preocupación sobre el comportamiento de su niño/a? Si contesta "sí", explique:

 SI NO

9. ¿Le preocupa algún aspecto del desarrollo de su niño/a? Si contesta "sí", explique:

 SI NO



ASQ-3: Compilación de datos 27 meses

25 meses 16 días a
28 meses 15 días

Nombre del niño/a: _____ Fecha de hoy: _____
 # de identificación del niño/a: _____ Fecha de nacimiento: _____
 Nombre del programa/proveedor: _____

1. **CALIFIQUE EL CUESTIONARIO Y PASE EL PUNTAJE TOTAL DE CADA SECCION AL GRAFICO DE ABAJO:** Véase ASQ-3 User's Guide para obtener más detalles, incluyendo la manera de ajustar el puntaje si faltan respuestas a algunas preguntas. Califíque cada pregunta (SI = 10, A VECES = 5, TODAVIA NO = 0). Sume los puntos de cada pregunta, anotando el puntaje total en la línea provista al final de cada sección del cuestionario. En el gráfico de abajo, anote el puntaje total de cada sección, y rellene el círculo correspondiente.

Área	Límite	Puntaje Total	0	5	10	15	20	25	30	35	40	45	50	55	60
Comunicación	24.02		●	●	●	●	●	●	○	○	○	○	○	○	○
Motora gruesa	28.01		●	●	●	●	●	●	○	○	○	○	○	○	○
Motora fina	18.42		●	●	●	●	○	○	○	○	○	○	○	○	○
Resolución de problemas	27.62		●	●	●	●	●	○	○	○	○	○	○	○	○
Socio-individual	25.31		●	●	●	●	●	○	○	○	○	○	○	○	○

2. **TRANSFIERA LAS RESPUESTAS DE LA SECCION TITULADA "OBSERVACIONES GENERALES":** Las respuestas escritas en negrita o con mayúsculas requerirán un seguimiento. Véase el capítulo 6 del ASQ-3 User's Guide para obtener información sobre las pautas a seguir.

- | | | | |
|---|-------|--|-------|
| 1. ¿Oye bien?
Comentarios: | SÍ NO | 6. ¿Preocupaciones sobre la vista?
Comentarios: | SI No |
| 2. ¿Habla como otros niños de su edad?
Comentarios: | SÍ NO | 7. ¿Hay problemas de salud recientes?
Comentarios: | SI No |
| 3. ¿Ud. entiende lo que dice su niño/a?
Comentarios: | SÍ NO | 8. ¿Preocupaciones sobre comportamiento?
Comentarios: | SI No |
| 4. ¿Camina, corre, y trepa como otros niños?
Comentarios: | SÍ NO | 9. ¿Otras preocupaciones?
Comentarios: | SI No |
| 5. Historial: ¿Hay problemas auditivos en la familia?
Comentarios: | SI No | | |

3. **INTERPRETACION DEL PUNTAJE Y RECOMENDACIONES PARA EL SEGUIMIENTO DEL ASQ:** Para determinar el nivel de seguimiento apropiado, hay que tomar en cuenta el *Puntaje total* de cada sección, las respuestas de la sección titulada "Observaciones generales", y también factores adicionales, tales como considerar si el niño/a tiene oportunidades para practicar las habilidades.

Si el *Puntaje total* está dentro del área , el puntaje del niño/a está por encima de las expectativas, y el desarrollo del niño/a parece estar bien hasta ahora.

Si el *Puntaje total* está dentro del área , el puntaje está apenas por encima de las expectativas. Proporcione actividades adicionales para ayudarle al niño/a y vigile su progreso.

Si el *Puntaje total* está dentro del área , el puntaje está debajo de las expectativas. Quizás se requiera una evaluación adicional más a fondo.

4. **SEGUIMIENTO DEL ASQ:** Marque todos los que apliquen.

- _____ Dar actividades adicionales y reevaluar en _____ meses.
- _____ Compartir los resultados con su médico familiar (primary health care provider).
- _____ Referirlo/la para una evaluación auditiva, visual, o de comportamiento. (Marque con un círculo todos los que apliquen.)
- _____ Referirlo/la a un médico familiar u otra agencia comunitaria (favor de escribir la razón): _____
- _____ Referirlo/la a un programa de intervención temprana/educación especial para niños preescolares para hacer una evaluación adicional.
- _____ No tomar medidas adicionales en este momento.
- _____ Medida adicional (favor de escribirla): _____

5. **OPCIONAL:** Anote las respuestas específicas (S = SI, V = A VECES, N = TODAVIA NO, R = falta esta respuesta).

	1	2	3	4	5	6
Comunicación						
Motora gruesa						
Motora fina						
Resolución de problemas						
Socio-individual						