



Ages & Stages Questionnaires®

39 meses 0 días a 44 meses 30 días

Cuestionario de 42 meses



Favor de proveer los siguientes datos. Al completar este formulario, use solamente una pluma de tinta negra o azul y escriba legiblemente con letra de molde.

Fecha en que se completó el cuestionario:

D	D	M	M	A	A	A	A	A	A

Información del niño/a

Nombre del niño/a:

Inicial de su segundo nombre:

Apellido(s) del niño/a:

Fecha de nacimiento del niño/a:

D D M M A A A A

Sexo del niño/a:

Masculino Femenino

Información de la persona que está llenando este cuestionario

Nombre:

Inicial de su segundo nombre:

Apellido(s):

Dirección:

Parentesco con el niño/a:

Padre/madre Tutor Maestro/a Educador/a o asistente de preescolar
 Abuelo/a u otro pariente Madre/padre de acogida Otro/a:

Ciudad:

Estado/Provincia:

Código postal:

País:

de teléfono de casa:

Otro # de teléfono:

Su dirección electrónica:

Los nombres de las personas que le están ayudando a llenar este cuestionario:

INFORMACION DEL PROGRAMA

de identificación del niño/a:

de identificación del programa:

Nombre del programa:



Cuestionario de 42 meses

39 meses 0 días
a 44 meses 30 días

En las siguientes páginas Ud. encontrará una serie de preguntas sobre diferentes actividades que generalmente hacen los niños. Puede ser que su niño/a ya pueda hacer algunas de estas actividades, y que todavía no haya realizado otras. Después de leer cada pregunta, por favor marque la respuesta que indique si su niño/a hace la actividad regularmente, a veces, o todavía no.

Puntos que hay que recordar:

- Asegúrese de intentar cada actividad con su niño/a antes de contestar las preguntas.
- Complete el cuestionario haciendo las actividades con su niño/a como si fueran un juego divertido.
- Asegúrese de que su niño/a haya descansado y comido.
- Por favor, devuelva este cuestionario antes de esta fecha: _____

Notas:

COMUNICACION

	SI	A VECES	TODAVIA NO	_____
1. Sin darle pistas ni señas, ni hacer gestos, dígame a su niño: "Pon el libro encima de la mesa y pon el zapato debajo de la silla". ¿Puede seguir las dos instrucciones correctamente?	<input type="radio"/>	<input type="radio"/>	<input type="radio"/>	_____
2. Al mirar un libro de ilustraciones, ¿puede su niña decirle lo que pasa en la ilustración o nombrar la actividad que se muestra (por ejemplo, "ladra", "come", "corre", o "llora")? Ud. puede preguntarle: "¿Qué hace el perro (o el niño)?"	<input type="radio"/>	<input type="radio"/>	<input type="radio"/>	_____
3. Enséñele a su niño como el cierre (cremallera) de un abrigo sube y baja y dígame: "Mira, esto sube y baja". Suba el cierre hasta la mitad y pídale que lo baje. Suba el cierre hasta la mitad otra vez y pídale que lo suba. Repita esto varias veces antes de pedirle que lo haga solo. ¿Siempre sube el cierre cuando Ud. le dice "súbelo" y siempre lo baja al decirle "bájalo"?	<input type="radio"/>	<input type="radio"/>	<input type="radio"/>	_____
4. Al preguntarle a su niña, "¿Cómo te llamas?" ¿responde diciendo su nombre y apellido?	<input type="radio"/>	<input type="radio"/>	<input type="radio"/>	_____
5. Sin hacer señas para ayudarlo ni repetir las instrucciones, ¿puede su niño llevar a cabo tres acciones completamente diferentes cuando Ud. se lo pide? Debe decirle las tres instrucciones antes de que él comience a hacerlas. Por ejemplo, le puede pedir, "Aplauda con las manos, camina hasta la puerta, y siéntate", o "Dame la pluma, abre el libro, y ponte de pie".	<input type="radio"/>	<input type="radio"/>	<input type="radio"/>	_____
6. Al formar oraciones, ¿incluye su niña todas las palabras necesarias (como "un", "el", "la", "soy", "es", "está", y "son") para que sean completas? Por ejemplo dice: "Voy al parque", "¿Dónde está el juguete?" o "¿Vas a venir también?"	<input type="radio"/>	<input type="radio"/>	<input type="radio"/>	_____

TOTAL EN COMUNICACION _____

MOTORA GRUESA

1. ¿Sube las escaleras su niño poniendo sólo un pie en cada escalón? (El pie izquierdo en un escalón y el derecho en el siguiente.) Puede agarrarse de la barandilla o de la pared. (Ud. puede hacer esta observación en lugares como una tienda, el parque, o en casa.)



SI	A VECES	TODAVIA NO	_____
<input type="radio"/>	<input type="radio"/>	<input type="radio"/>	<input type="radio"/>

2. ¿Puede pararse su niña en un solo pie por aproximadamente 1 segundo sin agarrarse de nada?



<input type="radio"/>	<input type="radio"/>	<input type="radio"/>	<input type="radio"/>
-----------------------	-----------------------	-----------------------	-----------------------

3. Al estar de pie, ¿su niño lanza una pelota hacia adelante, levantando el brazo a la altura del hombro? (Marque "todavía no" si la deja caer o si la tira desde la altura de la cintura.)



<input type="radio"/>	<input type="radio"/>	<input type="radio"/>	<input type="radio"/>
-----------------------	-----------------------	-----------------------	-----------------------

4. ¿Salta su niña hacia adelante con los dos pies juntos al menos 6 pulgadas (o 15 centímetros)?



<input type="radio"/>	<input type="radio"/>	<input type="radio"/>	<input type="radio"/>
-----------------------	-----------------------	-----------------------	-----------------------

5. Cuando Ud. le lanza una pelota grande, ¿su niño la agarra con las dos manos? (Ud. debe situarse a unos 5 pies, o 1.5 metros, de su niño y darle dos o tres oportunidades para hacer la actividad antes de marcar la respuesta.)



<input type="radio"/>	<input type="radio"/>	<input type="radio"/>	<input type="radio"/>
-----------------------	-----------------------	-----------------------	-----------------------

6. En el parque infantil, ¿puede su niña subir los escalones de la resbaladilla para llegar a lo alto y después deslizarse sin ayuda?

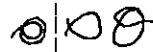
<input type="radio"/>	<input type="radio"/>	<input type="radio"/>	<input type="radio"/>
-----------------------	-----------------------	-----------------------	-----------------------

TOTAL EN MOTORA GRUESA _____

MOTORA FINA

1. Después de observarlo/la a Ud. dibujar un círculo, pídale a su niño que dibuje un círculo como el suyo. No lo deje dibujar encima del suyo ni usar papel transparente. ¿Su niño dibuja un círculo, copiando lo que Ud. hizo?

Marque "sí"




Marque "todavía no"



SI	A VECES	TODAVIA NO	_____
<input type="radio"/>	<input type="radio"/>	<input type="radio"/>	<input type="radio"/>

MOTORA FINA *(continuación)*

2. Después de observarlo/la a Ud. dibujar una línea de un lado al otro de la hoja de papel, pídale a su niña que haga una línea como la suya. No la deje dibujar encima de la suya ni usar papel transparente. ¿Su niña dibuja una línea horizontal, copiando lo que Ud. hizo?



SI A VECES TODAVIA NO

3. ¿Su niño intenta cortar papel con tijeras para niños? No es necesario que llegue a cortar el papel, pero sí debe saber abrir y cerrar las tijeras mientras que agarra el papel con la otra mano. (Ud. puede enseñarle cómo se usan las tijeras. Asegúrese de supervisar a su niño cuando esté usando las tijeras para que no se vaya a cortar.)

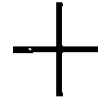


4. Al hacer un dibujo, ¿sujeta el lápiz, la crayola, o la pluma con los dedos y el pulgar como lo hace un adulto?



5. ¿Puede armar un rompecabezas de cinco a siete piezas que se conectan entre sí? (Si Ud. no tiene disponible un rompecabezas, tome una fotografía grande de una revista y córtela en 6 piezas.) ¿Puede reconstruir la imagen, juntando las piezas?

6. Muéstrela a su niña la figura de la derecha. ¿Puede ella copiarla en una hoja de papel grande con un lápiz, una crayola, o una pluma, sin trazarla por encima? (El dibujo de su niña debe verse como la figura, excepto que puede ser de tamaño diferente.)



TOTAL EN MOTORA FINA

RESOLUCION DE PROBLEMAS

1. Al señalarle esta figura y preguntarle a su niño, "¿Qué es?", ¿dice una palabra que se refiera a una persona o a un ser que se parezca a una persona? (Marque "sí" si da una respuesta como "muñeco de nieve", "niño", "señor", "niña", "papá", "astronauta", o "mono".) Escriba la respuesta de su niño a continuación:



SI A VECES TODAVIA NO


2. Si Ud. le dice a su niña, "Di 'siete tres'", ¿repite únicamente los dos números en el mismo orden? Ud. no debe repetir los números. Si es necesario, intente otro par de números, por ejemplo, "Di 'ocho dos'". (Su niña sólo tiene que repetir una serie de dos números para que Ud. pueda marcar "sí" en esta pregunta.)

3. Muéstrela a su niño cómo hacer un puente con cubos, cajas, o latas como el del dibujo. ¿Su niño lo/la imita haciendo un puente que se parece al de Ud.?



RESOLUCION DE PROBLEMAS (continuación)

- 4. Si Ud. le dice a su niña: "Di 'cinco, ocho, tres'", ¿repite ella *únicamente* los tres números en el mismo orden? Ud. *no debe repetir los números*. Si es necesario, intente otra serie de números, por ejemplo, "Di 'siete, nueve, dos'". (Su niña sólo tiene que repetir una serie de tres números para que Ud. pueda marcar "sí" en esta pregunta.)
- 5. Si Ud. le pregunta, "Cuál círculo es el más pequeño?" ¿apunta su niño al círculo correcto? (Haga esta pregunta sin ayudarle a través de señas o gestos que le puedan indicar cuál es el círculo más pequeño.)



- 6. ¿Se disfraza y actúa imaginando ser alguien o algo diferente? Por ejemplo, se viste con ropa diferente y se imagina que es la mamá, el papá, el hermano, la hermana, un animal, o cualquier otro ser imaginario?

SI A VECES TODAVIA NO _____

TOTAL EN RESOLUCION DE PROBLEMAS _____

SOCIO-INDIVIDUAL

- 1. Si Ud. le pregunta a su niña, "¿Quién está ahí?" cuando se ve en el espejo, ¿contesta "yo" o dice su nombre?
- 2. ¿Su niño se pone el abrigo, su chaqueta, o su camisa sin ayuda?
- 3. Hágale la siguiente pregunta a su niña empleando estas palabras exactas: "¿Eres una niña o un niño?" ¿Sabe responder correctamente?
- 4. ¿Puede esperar su turno su niño, respetando el turno de los otros niños o adultos?
- 5. ¿Usa cubiertos para servirse comida, sacándola de un recipiente y poniéndola en otro? Por ejemplo, ¿su niña puede usar una cuchara grande para sacar puré de manzana de un recipiente y ponerlo en un plato hondo?
- 6. ¿Se lava las manos con agua y jabón y después se seca sin ayuda?

SI A VECES TODAVIA NO _____

TOTAL EN SOCIO-INDIVIDUAL _____

OBSERVACIONES GENERALES

Los padres y proveedores pueden utilizar el espacio después de cada pregunta para hacer comentarios adicionales.

- 1. ¿Cree Ud. que su niño/a oye bien? Si contesta "no", explique: SI NO

OBSERVACIONES GENERALES (continuación)

2. ¿Cree Ud. que su niño/a habla igual que los otros niños de su edad? Si contesta "no", explique:

 SI NO

--	--

3. ¿Puede Ud. entender casi todo lo que dice su niño/a? Si contesta "no", explique:

 SI NO

--	--

4. ¿Otras personas pueden entender la mayor parte de lo que dice su niño/a? Si contesta "no", explique:

 SI NO

--	--

5. ¿Cree Ud. que su niño/a camina, corre, y trepa igual que los otros niños de su edad? Si contesta "no", explique:

 SI NO

--	--

6. ¿Tiene algún familiar con historia de sordera o cualquier otro impedimento auditivo? Si contesta "sí", explique:

 SI NO

--	--

7. ¿Tiene Ud. alguna preocupación sobre la visión de su niño/a? Si contesta "sí", explique:

 SI NO

--	--

OBSERVACIONES GENERALES (continuación)

8. ¿Ha tenido su niño/a algún problema de salud en los últimos meses? Si contesta "sí", explique:

 SÍ NO

--	--

9. ¿Tiene alguna preocupación sobre el comportamiento de su niño/a? Si contesta "sí", explique:

 SÍ NO

--	--

10. ¿Le preocupa algún aspecto del desarrollo de su niño/a? Si contesta "sí", explique:

 SÍ NO

--	--



ASQ-3: Compilación de datos 42 meses

39 meses 0 días a
44 meses 30 días

Nombre del niño/a: _____ Fecha de hoy: _____

de identificación del niño/a: _____ Fecha de nacimiento: _____

Nombre del programa/proveedor: _____

1. CALIFIQUE EL CUESTIONARIO Y PASE EL PUNTAJE TOTAL DE CADA SECCION AL GRAFICO DE ABAJO: Véase ASQ-3 User's Guide para obtener más detalles, incluyendo la manera de ajustar el puntaje si faltan respuestas a algunas preguntas. Califique cada pregunta (SI = 10, A VECES = 5, TODAVIA NO = 0). Sume los puntos de cada pregunta, anotando el puntaje total en la línea provista al final de cada sección del cuestionario. En el gráfico de abajo, anote el puntaje total de cada sección, y rellene el círculo correspondiente.

Área	Límite	Puntaje Total	0	5	10	15	20	25	30	35	40	45	50	55	60
Comunicación	27.06		●	●	●	●	●	●	●	○	○	○	○	○	○
Motora gruesa	36.27		●	●	●	●	●	●	●	●	○	○	○	○	○
Motora fina	19.82		●	●	●	●	●	●	○	○	○	○	○	○	○
Resolución de problemas	28.11		●	●	●	●	●	●	○	○	○	○	○	○	○
Socio-individual	31.12		●	●	●	●	●	●	○	○	○	○	○	○	○

2. TRANSFERA LAS RESPUESTAS DE LA SECCION TITULADA "OBSERVACIONES GENERALES": Las respuestas escritas en negrita o con mayúsculas requerirán un seguimiento. Véase el capítulo 6 del ASQ-3 User's Guide para obtener información sobre las pautas a seguir.

- | | | | |
|---|-------|---|-------|
| 1. ¿Oye bien?
Comentarios: | SÍ NO | 6. Historial: ¿Hay problemas auditivos en la familia?
Comentarios: | SI No |
| 2. ¿Habla como otros niños de su edad?
Comentarios: | SÍ NO | 7. ¿Preocupaciones sobre la vista?
Comentarios: | SI No |
| 3. ¿Ud. entiende lo que dice su niño/a?
Comentarios: | SÍ NO | 8. ¿Hay problemas de salud recientes?
Comentarios: | SI No |
| 4. ¿Otras personas entienden lo que dice su niño/a?
Comentarios: | SÍ NO | 9. ¿Preocupaciones sobre comportamiento?
Comentarios: | SI No |
| 5. ¿Camina, corre, y trepa como otros niños?
Comentarios: | SÍ NO | 10. ¿Otras preocupaciones?
Comentarios: | SI No |

3. INTERPRETACION DEL PUNTAJE Y RECOMENDACIONES PARA EL SEGUIMIENTO DEL ASQ: Para determinar el nivel de seguimiento apropiado, hay que tomar en cuenta el Puntaje total de cada sección, las respuestas de la sección titulada "Observaciones generales", y también factores adicionales, tales como considerar si el niño/a tiene oportunidades para practicar las habilidades.

Si el Puntaje total está dentro del área , el puntaje del niño/a está por encima de las expectativas, y el desarrollo del niño/a parece estar bien hasta ahora.

Si el Puntaje total está dentro del área , el puntaje está apenas por encima de las expectativas. Proporcione actividades adicionales para ayudarle al niño/a y vigile su progreso.

Si el Puntaje total está dentro del área , el puntaje está debajo de las expectativas. Quizás se requiera una evaluación adicional más a fondo.

4. SEGUIMIENTO DEL ASQ: Marque todos los que apliquen.

- Dar actividades adicionales y reevaluar en _____ meses.
- Compartir los resultados con su médico familiar (primary health care provider).
- Referirlo/la para una evaluación auditiva, visual, o de comportamiento. (Marque con un círculo todos los que apliquen.)
- Referirlo/la a un médico familiar u otra agencia comunitaria (favor de escribir la razón): _____
- Referirlo/la a un programa de intervención temprana/educación especial para niños preescolares para hacer una evaluación adicional.
- No tomar medidas adicionales en este momento.
- Medida adicional (favor de escribirla): _____

5. OPCIONAL: Anote las respuestas específicas (S = SI, V = A VECES, N = TODAVIA NO, R = falta esta respuesta).

	1	2	3	4	5	6
Comunicación						
Motora gruesa						
Motora fina						
Resolución de problemas						
Socio-individual						